


Prik hier de punaise



VARKENTJE KRUL

STAPPENPLAN

Stap 1

Print het document uit (dit bestaat uit 5 delen).

Stap 2

Plak de 4 delen waar het varken op staat aan elkaar en lijm het geheel op een stuk karton.

Stap 3

Knip de staart uit en bevestig deze aan een punaise.

Stap 4

Zoek op Koningsdag een goede plek en ga aan de slag.

Stap 5

Nodig zo veel mogelijk mensen uit om Varkentje Krul te spelen!

Veel plezier!

Iets meer doen voor de varkens in nood? Wie wil kan doneren via de QR-code op de poster!

Benodigheden:

- Printer
- Schaar
- Plakband
- Lijm
- Stuk karton
- Punaise
- Blinddoek



Varkens in Nood


VARK




ENTJ *e*

KRUL

**Geef jij het varken
zijn staart terug?**





Varkens in Nood